



ФЕДЕРАЛЬНАЯ СЛУЖБА
ГОСУДАРСТВЕННОЙ СТАТИСТИКИ

Перевозка грузов и грузооборот Волгоградской области



за январь-март 2023 года



ФЕДЕРАЛЬНАЯ СЛУЖБА
ГОСУДАРСТВЕННОЙ СТАТИСТИКИ

Перевозка грузов и грузооборот

Волгоградской области

за январь-март 2023 года

- 01 Грузооборот
нарастающим итогом
- 02 Грузооборот
по месяцам
- 03 Динамика грузооборота
в % к предыдущему месяцу
- 04 Динамика грузооборота
в % к соответствующему месяцу прошлого года
- 05 Грузооборот Волгоградской области по видам
экономической деятельности





Перевозка грузов и грузооборот

Волгоградской области

за январь-март 2023 года

- 06 Перевозка грузов нарастающим итогом
- 07 Перевозка грузов по месяцам
- 08 Динамика перевозки грузов в % к предыдущему месяцу
- 09 Динамика перевозки грузов в % к соответствующему месяцу прошлого года
- 10 Перевозка грузов Волгоградской области по видам экономической деятельности



ГРУЗОБОРОТ*

МЛН Т-КМ

Январь-март

2023 год

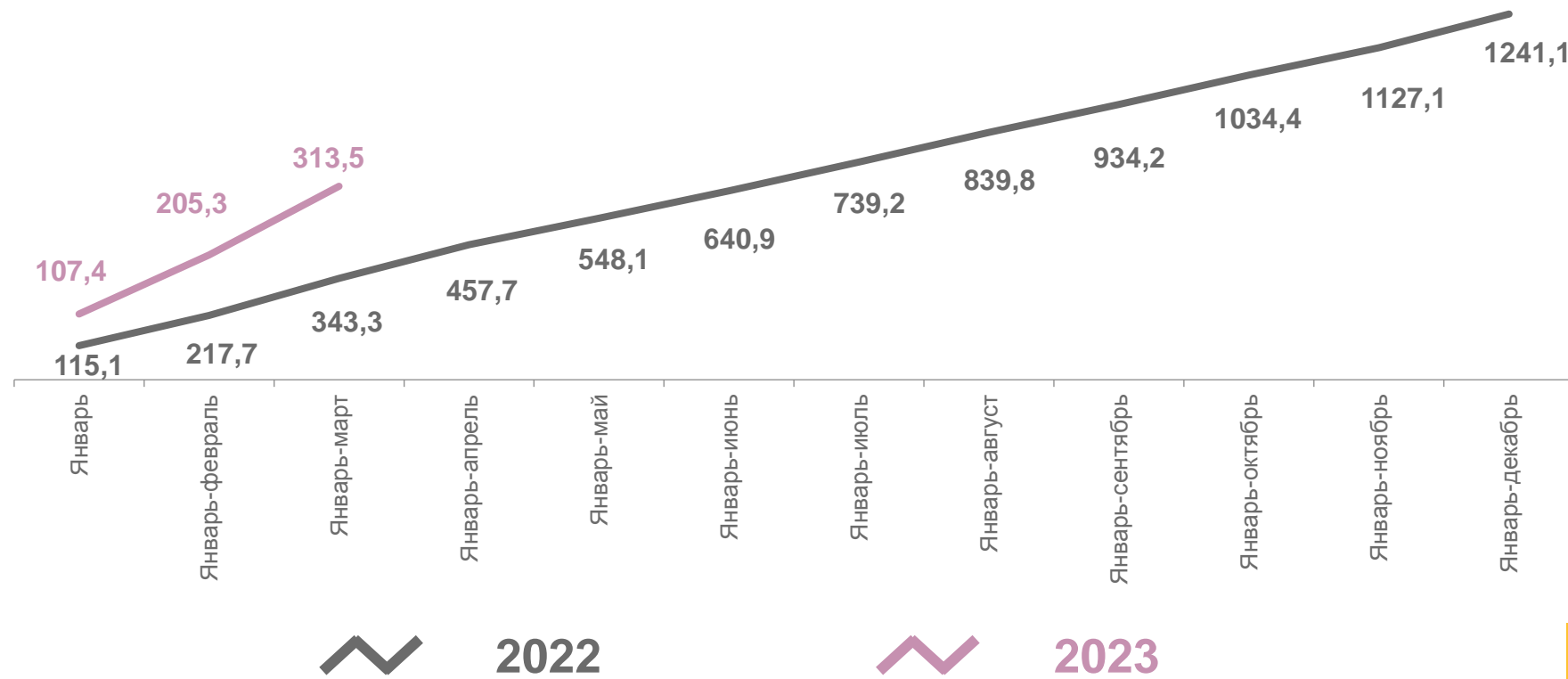
313,5

МЛН Т-КМ

2022 год

343,3

МЛН Т-КМ



* На коммерческой основе по организациям, не относящимся к субъектам малого предпринимательства.





ГРУЗОБОРОТ*

МЛН Т-КМ

Март

2023 год

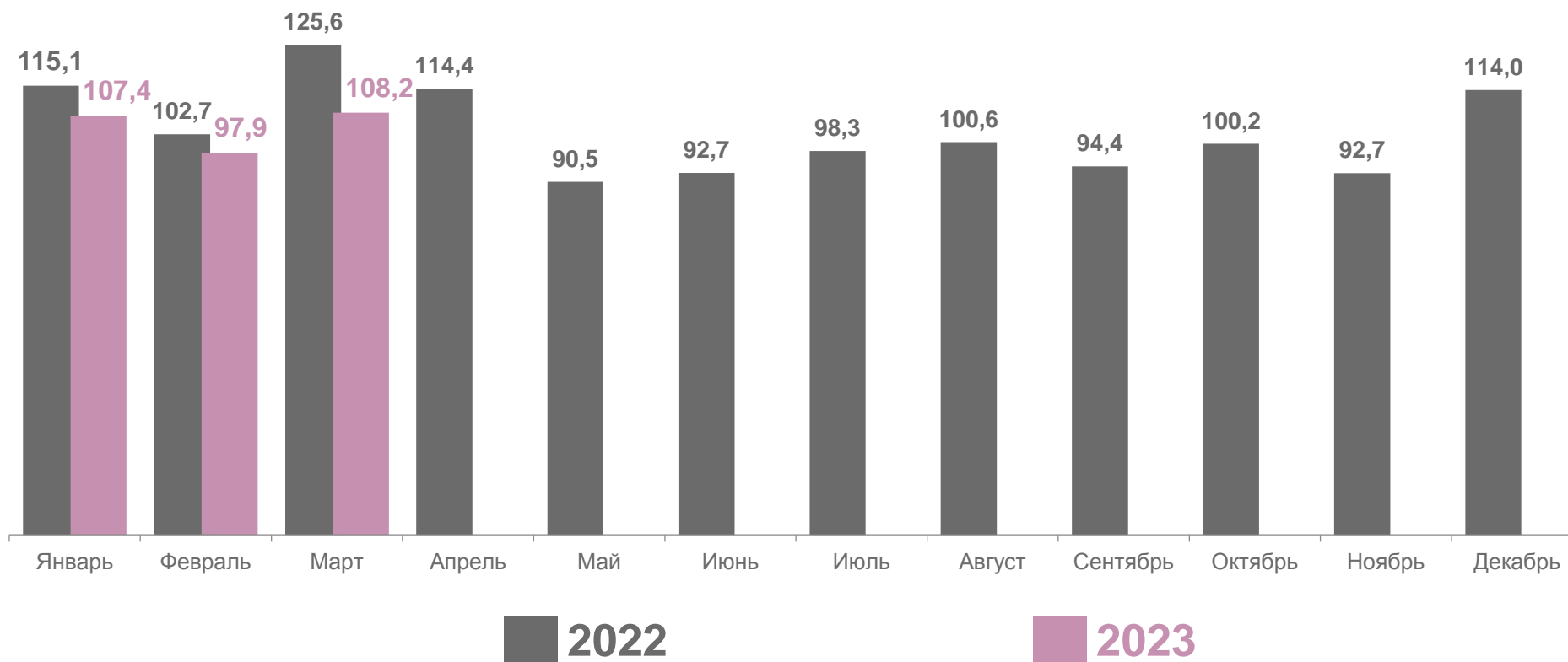
108,2

МЛН Т-КМ

2022 год


125,6

МЛН Т-КМ



* На коммерческой основе по организациям, не относящимся к субъектам малого предпринимательства.





ДИНАМИКА ГРУЗОБОРОТА*

в % к предыдущему месяцу

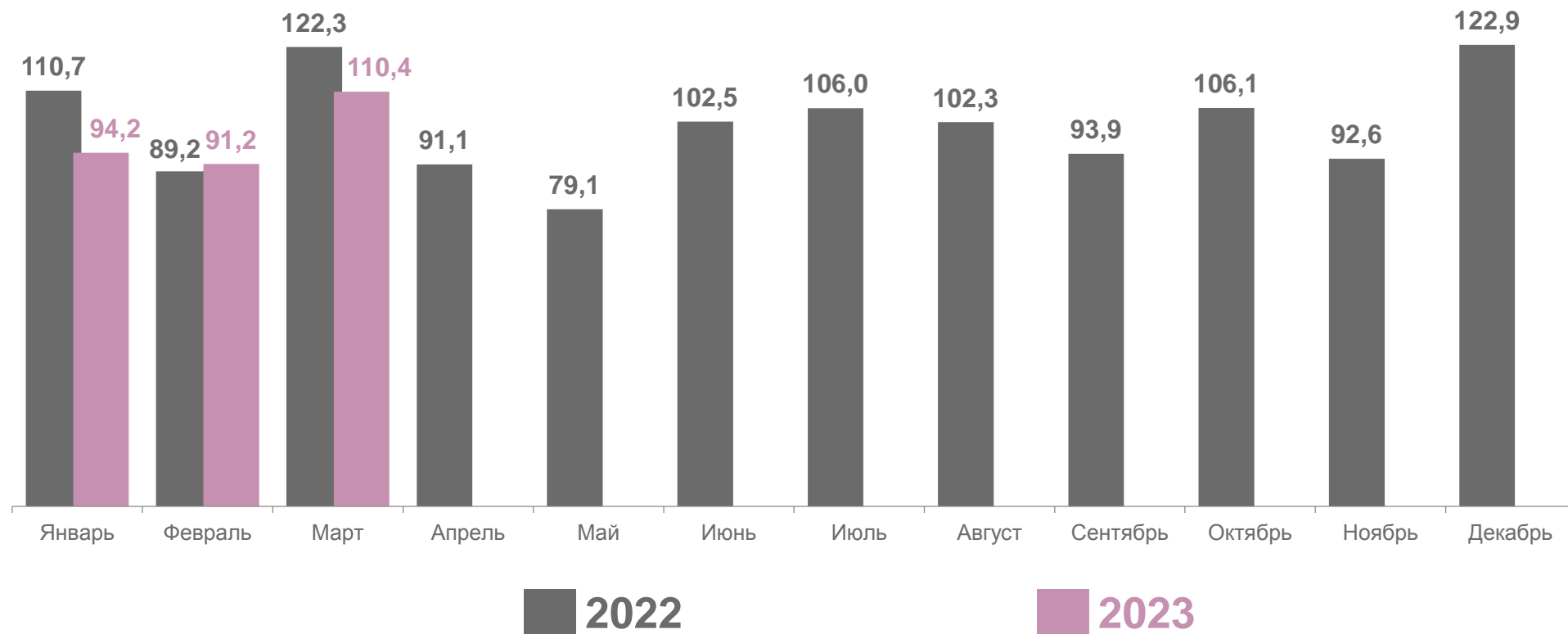
Март к февралю

2023 год


110,4%

2022 год

122,3%



* На коммерческой основе по организациям, не относящимся к субъектам малого предпринимательства.



ДИНАМИКА ГРУЗОБОРОТА*

в % к соответствующему месяцу прошлого года

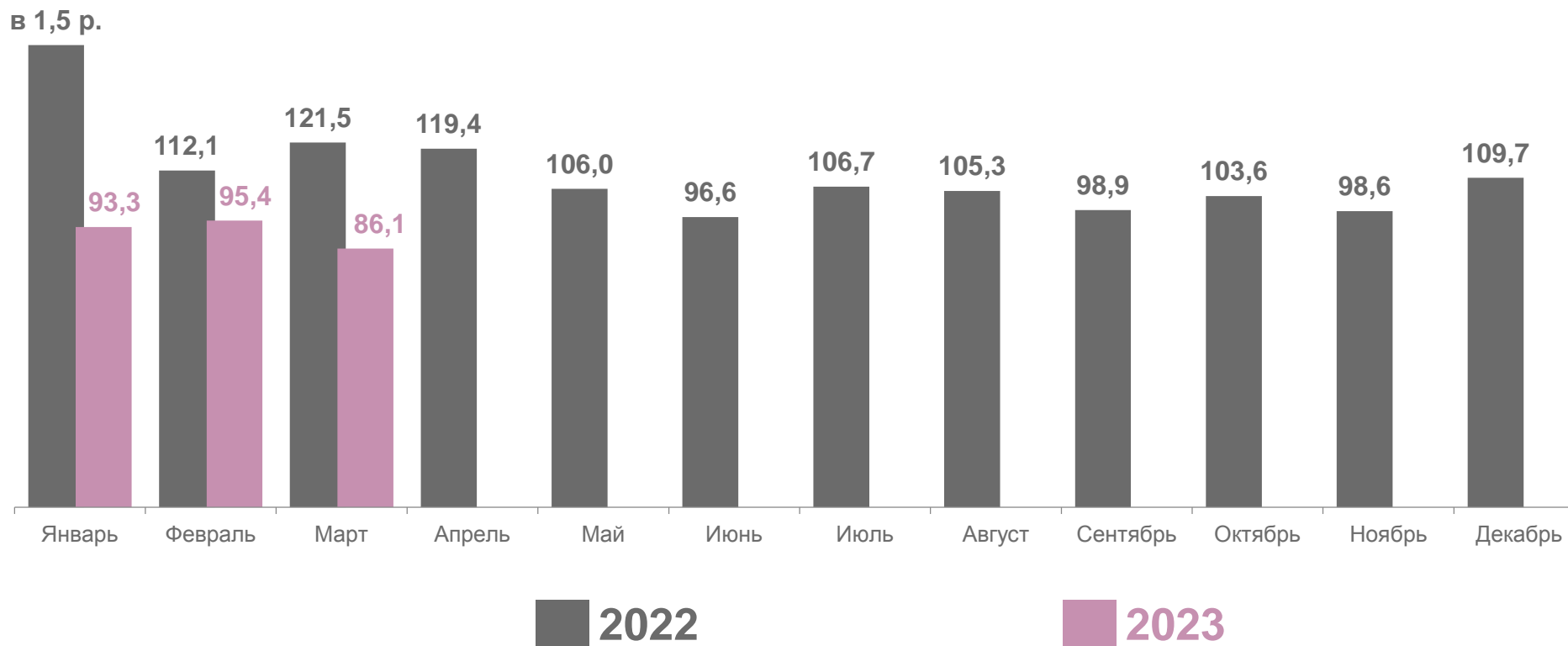
Март к марту

2023 год

86,1%

2022 год

121,5%



* На коммерческой основе по организациям, не относящимся к субъектам малого предпринимательства.





ГРУЗОБОРОТ ПО ВИДАМ ЭКОНОМИЧЕСКОЙ ДЕЯТЕЛЬНОСТИ

МЛН Т-КМ

Январь-март

Всего

418,3

МЛН Т-КМ

Транспортировка и хранение

263,3

МЛН Т-КМ





ПЕРЕВЕЗЕНО ГРУЗОВ*

ТЫС. ТОНН

Январь-март

2023 год

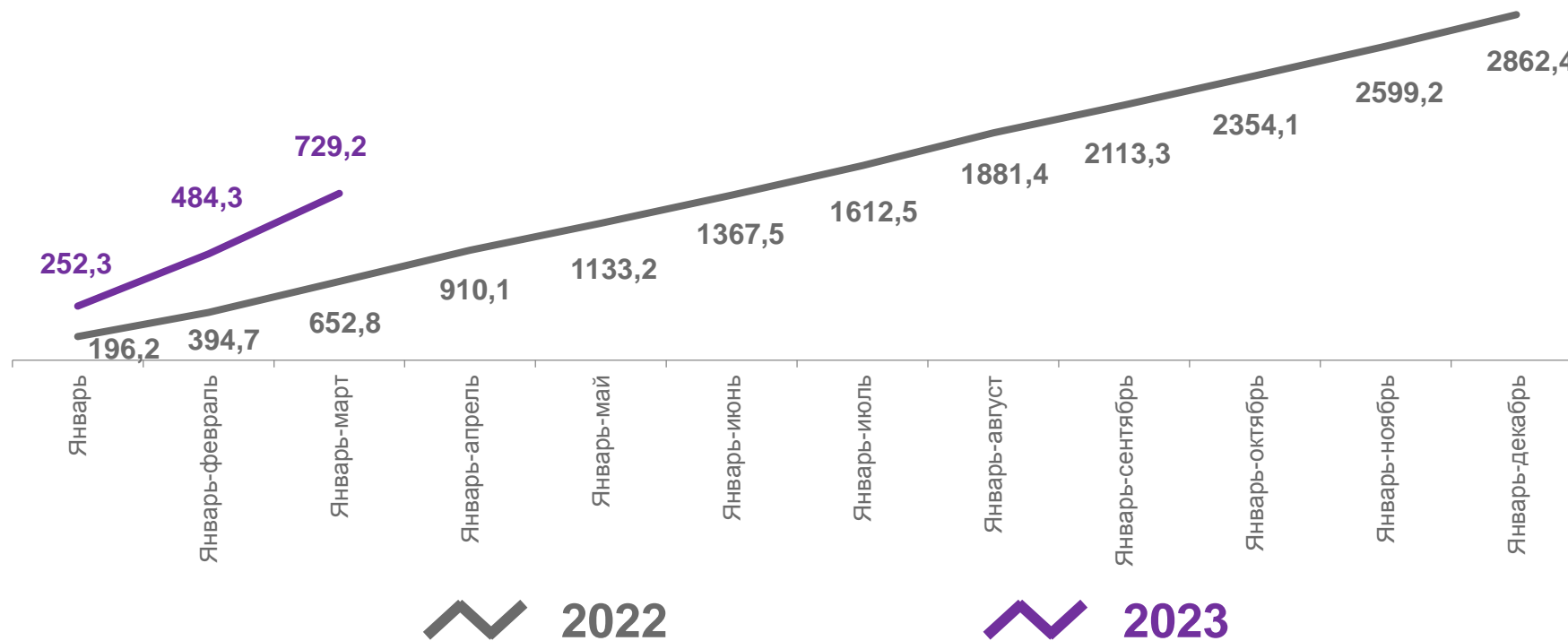
ТЫС. ТОНН

729,2

2022 год

ТЫС. ТОНН

652,8



* На коммерческой основе по организациям, не относящимся к субъектам малого предпринимательства.





ПЕРЕВЕЗЕНО ГРУЗОВ*

ТЫС. ТОНН

Март

2023 год

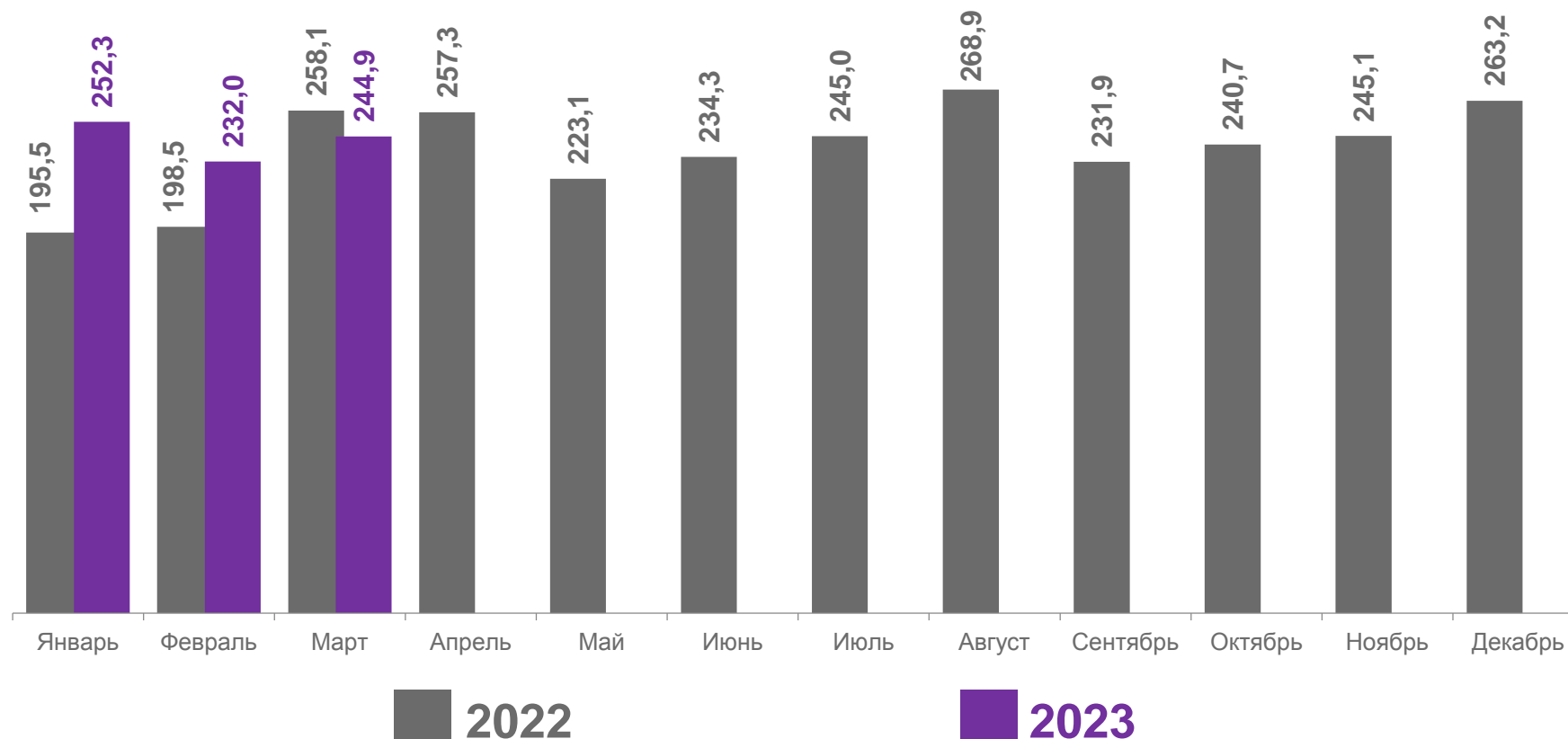
244,9

ТЫС. ТОНН

2022 год

258,1

ТЫС. ТОНН



* На коммерческой основе по организациям, не относящимся к субъектам малого предпринимательства.





ДИНАМИКА ПЕРЕВЕЗЕННЫХ ГРУЗОВ*

в % к предыдущему месяцу

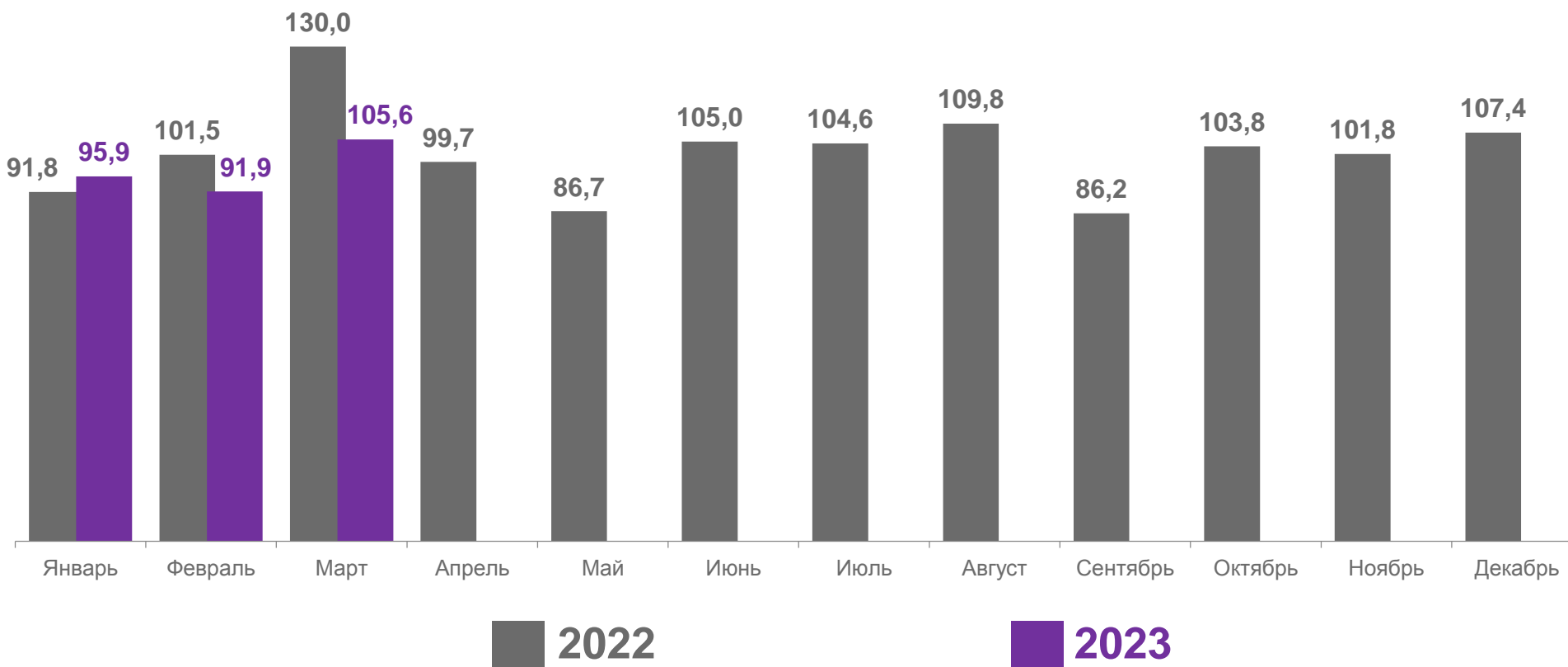
Март к февралю

2023 год

105,6%

2022 год

130,0%



* На коммерческой основе по организациям, не относящимся к субъектам малого предпринимательства.





ДИНАМИКА ПЕРЕВЕЗЕННЫХ ГРУЗОВ*

в % к соответствующему месяцу прошлого года

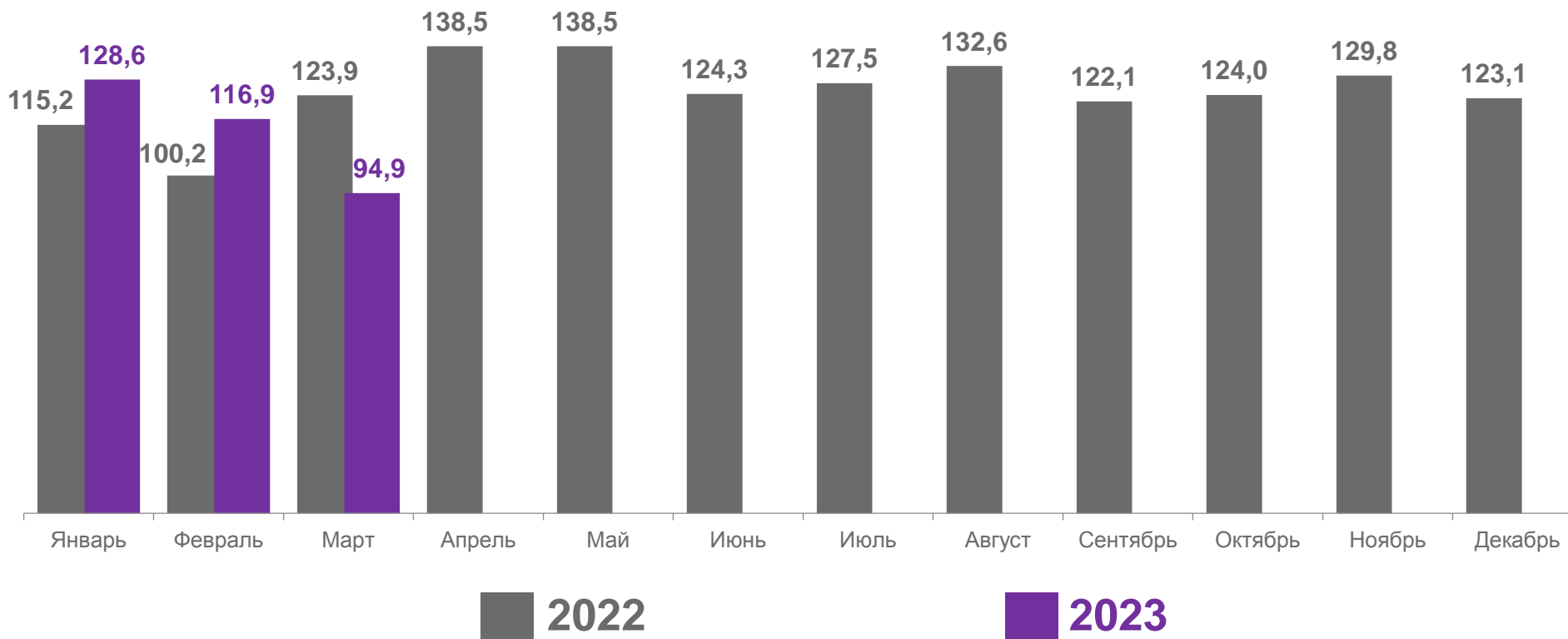
Март к марту

2023 год

94,9%

2022 год

123,9%



* На коммерческой основе по организациям, не относящимся к субъектам малого предпринимательства.





ПЕРЕВЕЗЕНО ГРУЗОВ ПО ВИДАМ ЭКОНОМИЧЕСКОЙ ДЕЯТЕЛЬНОСТИ

ТЫС. ТОНН

Январь-март

Всего

ТЫС. ТОНН

2024,7

Транспортировка и хранение

ТЫС. ТОНН

748,1

